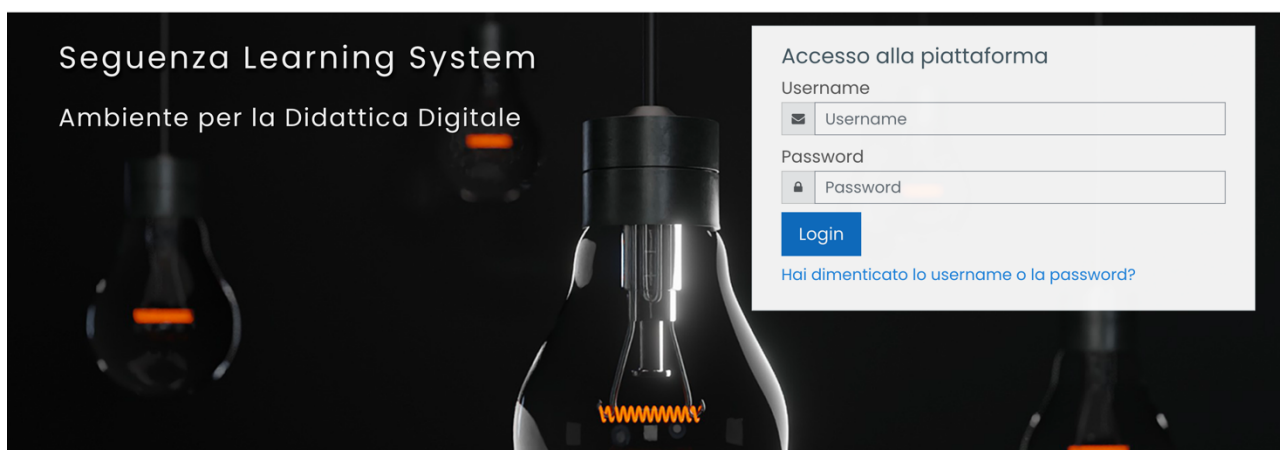


Guida per le votazioni dei rappresentanti DEGLI STUDENTI negli ORGANI COLLEGIALI

Link alla piattaforma per le votazioni

Collegarsi al sito <https://icloud.seguenza.it/didattica/>

LICEO SEGUENZA



Cerca corsi

==== Categorie di corso =====

- Generale
- ▾ Sondaggi
- Elezioni (65)

▼ Minimizza tutto

Accesso alla piattaforma

Inserire negli appositi campi

USERNAME E PASSWORD

e cliccare su

LOGIN

Nel caso in cui si siano dimenticate USERNAME e/o PASSWORD cliccare su

HAI DIMENTICATO LO USERNAME O LA PASSWORD?

Accesso alla piattaforma

Username

Password

[Login](#)

[Hai dimenticato lo username o la password?](#)

Inserire il vostro indirizzo e-mail nell'apposito campo e cliccare su **CERCA**

Per recuperare la password, inserisci lo username oppure l'email nei campi sottostanti. Se il dato inserito è presente nel database, riceverai un'email con le istruzioni per completare il recupero.

Cerca username

Username

[Cerca](#)

Cerca indirizzo email

Indirizzo email

[Cerca](#)

Accesso alla sezione Elezioni Organi Collegiali (Studenti)

Seguenza Learning System


Cerca corsi

Categorie di corso

- [Generale](#)
- ▾ [Sondaggi](#)
- [Elezioni \(65\)](#)

[Minimizza tutto](#)

I miei corsi



[Elezioni](#)

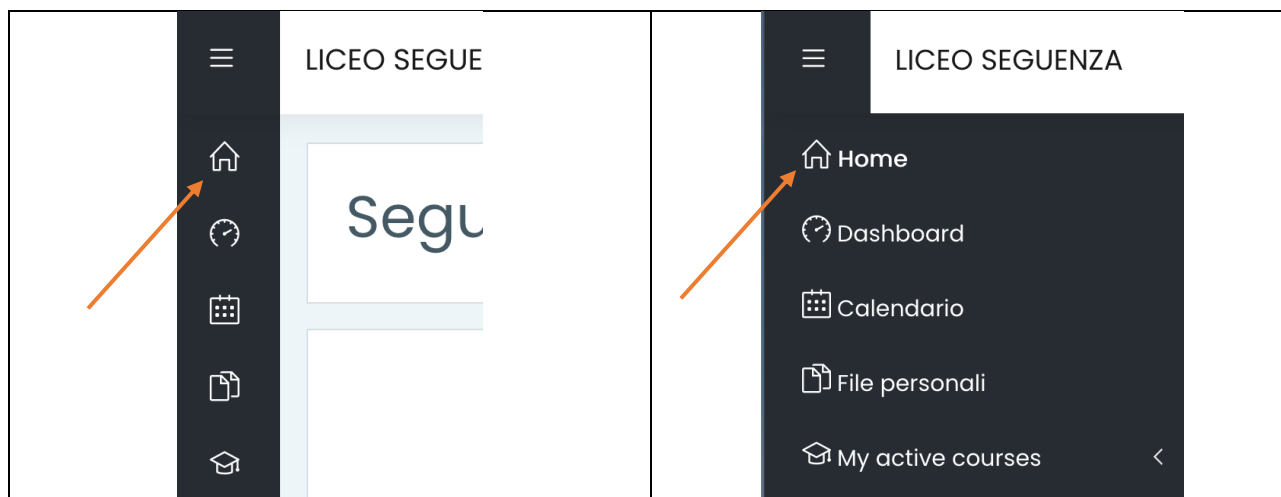
[Elezioni degli Organi Collegiali \(Studenti\)](#)

[Accesso](#)

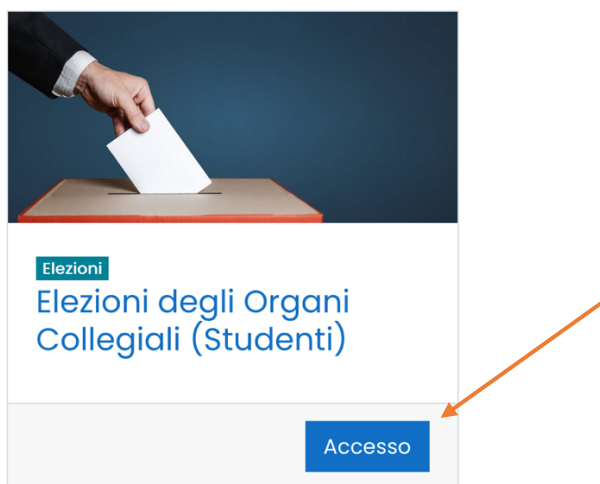
Tutti i corsi

Cliccare sul pulsante **Accesso**.

Nel caso in cui non si visualizzasse la scheda con il pulsante accesso cliccare su



Cliccare successivamente sul pulsante Accesso.



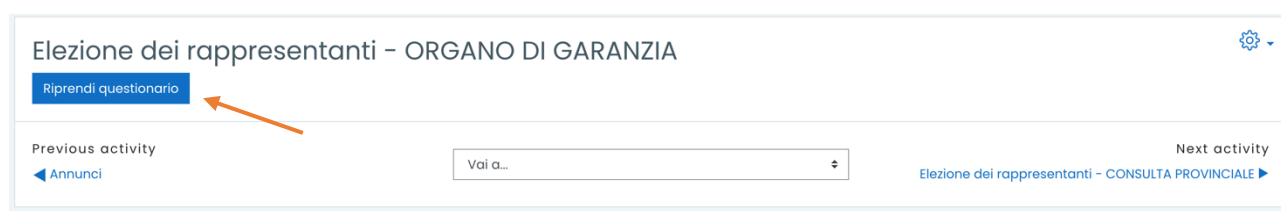
Procedere alla votazione per:

Elezione dei rappresentanti - ORGANO DI GARANZIA

Cliccare su [ELEZIONI DEI RAPPRESENTANTI - ORGANO DI GARANZIA](#)



Cliccare sul pulsante [RISPONDI ALLE QUESTIONARIO](#)



Selezionare una delle opzioni (alternative)

<p>Selezionando una delle voci</p> <p><input type="radio"/> LISTA 1 - LISTA BLU</p> <p><input type="radio"/> LISTA 2 - LISTA VERDE</p> <p>verrà attribuito il voto alla lista scelta</p>	<p>Selezionando la voce</p> <p><input type="radio"/> Nessuna risposta</p> <p>si decide di votare scheda bianca</p>
--	--

Cliccare sul pulsante

Pagina successiva >>

Selezionare una delle opzioni (alternative)

<p>Selezionando il nome di un candidato</p> <p><input type="radio"/> BIANCHI PAOLO</p> <p><input type="radio"/> GIALLI FAUSTINA</p> <p><input type="radio"/> GRIGI CARLA</p> <p><input type="radio"/> ROSSI GIOVANNI</p> <p><input type="radio"/> NERI CATERINA</p> <p>verrà attribuito il voto al candidato scelto</p>	<p>Selezionando la voce</p> <p><input type="radio"/> Nessuna risposta</p> <p>si decide di non attribuire il voto ad alcun candidato</p>
---	---

Per completare e registrare la votazione cliccare su

Invia questionario

Elezione dei rappresentanti - CONSULTA PROVINCIALE

La procedura è identica a quella per l'Organo di Garanzia.

Elezione dei rappresentanti - CONSIGLIO D'ISTITUTO

La prima parte della procedura è identica a quella per l'Organo di Garanzia. La sola differenza consiste nella scelta dei candidati. **Infatti, è possibile esprimere fino a 2 preferenze.**
Nel caso in cui non venga effettuata alcuna scelta il voto andrà alla lista.

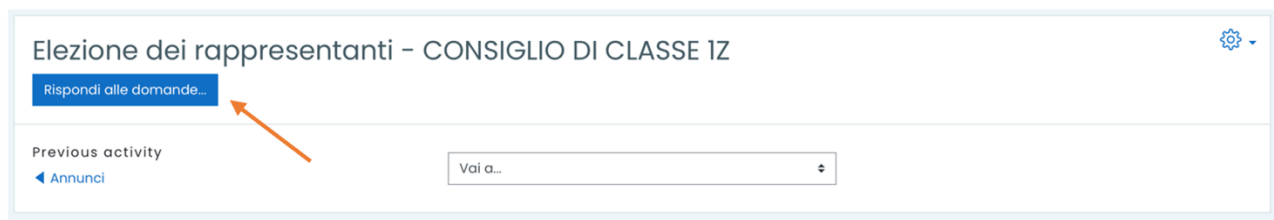
Per completare e registrare la votazione cliccare su

Invia questionario

Elezione dei rappresentanti - CONSIGLIO di CLASSE

Cliccare su [ELEZIONI DEI RAPPRESENTANTI - CONSIGLIO DI CLASSE ...](#)

Cliccare sul pulsante [RISPONDI ALLE DOMANDE](#)



Elezione dei rappresentanti - CONSIGLIO DI CLASSE 1Z

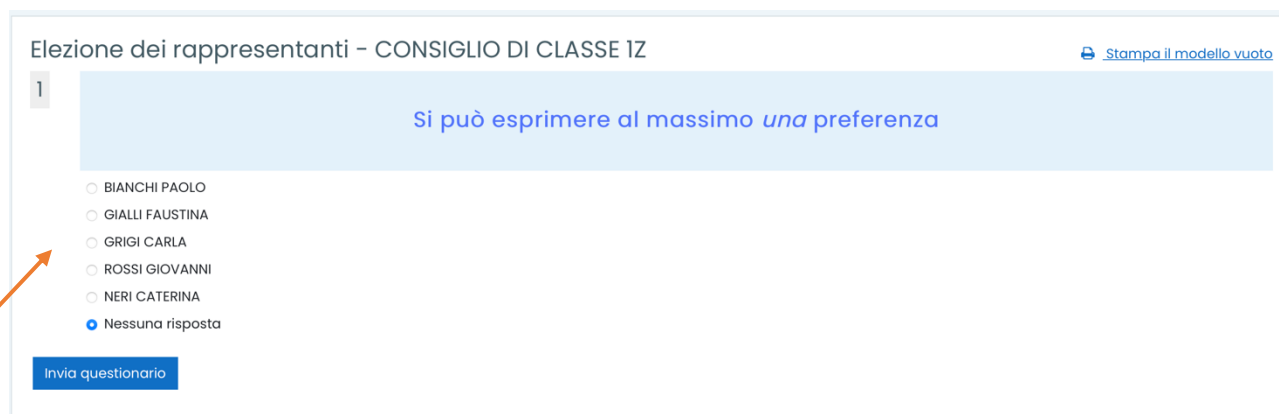
[Rispondi alle domande...](#)

Previous activity

[Annunci](#)

Vai a...

Selezionare una delle opzioni (alternative)



Elezione dei rappresentanti - CONSIGLIO DI CLASSE 1Z

[Stampa il modello vuoto](#)

1

Si può esprimere al massimo *una* preferenza

- BIANCHI PAOLO
- GIALLI FAUSTINA
- GRIGI CARLA
- ROSSI GIOVANNI
- NERI CATERINA
- Nessuna risposta

[Invia questionario](#)

Selezionando la voce <input type="radio"/> ROSSI GIOVANNI verrà attribuito il voto a ROSSI GIOVANNI	Selezionando la voce <input type="radio"/> Nessuna risposta si voterà scheda bianca
--	---

Dopo aver selezionato la scelta cliccare su

[Invia questionario](#)

N.B.

Se il pulsante [Invia questionario](#) viene cliccato prima di aver effettuato la scelta del candidato, il voto sarà considerato come scheda bianca.

NEL CASO IN CUI CI FOSSERO DIFFICOLTA' PER L'ACCESSO ALLA PIATTAFORMA O PER LE OPERAZIONI DI VOTO INVIARE UNA MAIL CON

- *NOME*
- *COGNOME*
- *CLASSE*
- *BREVE DESCRIZIONE DELLA PROBLEMATICIA*

AL SEGUENTE INDIRIZZO

rosario.paone@seguenza.edu.it